
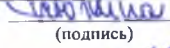



Приложение № 1  
к Порядку проведения мониторинга кредиторской задолженности муниципальных учреждений ЗАТО г. Североморск, утвержденному постановлением администрации ЗАТО г. Североморск от 25.06.2013 № 662

**СВЕДЕНИЯ**  
**О СОСТОЯНИИ КРЕДИТОРСКОЙ ЗАДОЛЖЕННОСТИ НА 1 АПРЕЛЯ 2015 г.**  
Муниципальное образование ЗАТО г. Североморск  
(наименование учреждения, главного распорядителя бюджетных средств)

Руб

№ п/п	Наименование показателя	КОСГУ	Всего, руб.	Главные распорядители бюджетных средств	Казенные учреждения	Бюджетные учреждения					Автономные учреждения				
						Итого	в т.ч. по видам финансового обеспечения				Итого	в т.ч. по видам финансового обеспечения			
							2	4	5	6		2	4	5	6
1	2	3	4	5	6	7	8	9	10	11	12	13	14	15	16
1	Зарботная плата	211	38 573 521,49	136,00	518 699,01	37 291 571,23	509 179,73	36 782 391,50	0,00	0,00	763 115,25	0,00	763 115,25	0,00	0,00
2	Прочие выплаты	212	13 646,00	0,00	280,00	13 291,00	0,00	70,00	13 221,00	0,00	75,00	0,00	75,00	0,00	0,00
3	Начисления на выплаты по оплате труда	213	26 433 841,51	333 262,40	328 729,66	25 356 154,13	302 462,45	25 053 691,68	0,00	0,00	415 695,32	0,00	415 695,32	0,00	0,00
4	Услуги связи	221	2 067,11	0,00	695,36	1 371,75	498,84	872,91	0,00	0,00	0,00	0,00	0,00	0,00	0,00
5	Транспортные услуги	222	9 580,00	0,00	0,00	9 580,00	2 869,63	6 710,37	0,00	0,00	0,00	0,00	0,00	0,00	0,00
6	Коммунальные услуги	223	6 251 593,27	0,00	2 884 544,78	3 367 048,49	11 869,38	3 355 179,11	0,00	0,00	0,00	0,00	0,00	0,00	0,00
7	Арендная плата за пользование имуществом	224	12 300,00	0,00	0,00	12 300,00	2 812,84	9 487,16	0,00	0,00	0,00	0,00	0,00	0,00	0,00
8	Работы, услуги по содержанию имущества	225	1 776 224,83	24 273,03	1 691 824,93	60 126,87	19 959,00	40 167,87	0,00	0,00	0,00	0,00	0,00	0,00	0,00
9	Прочие работы, услуги	226	1 006 208,73	13 684,00	508 468,32	484 056,41	466 770,54	17 285,87	0,00	0,00	0,00	0,00	0,00	0,00	0,00
10	Обслуживание внутреннего долга	231	0,00	0,00	0,00	0,00	0,00	0,00	0,00	0,00	0,00	0,00	0,00	0,00	0,00
11	Безвозмездные перечисления государственным и муниципальным организациям	241	0,00	0,00	0,00	0,00	0,00	0,00	0,00	0,00	0,00	0,00	0,00	0,00	0,00
12	Безвозмездные перечисления организациям, за исключением государственных и муниципальных организаций	242	0,00	0,00	0,00	0,00	0,00	0,00	0,00	0,00	0,00	0,00	0,00	0,00	0,00
13	Пособия по социальной помощи населению	262	2 433 740,41	2 420 434,81	0,00	13 305,60	0,00	13 305,60	0,00	0,00	0,00	0,00	0,00	0,00	0,00
14	Пенсии, пособия, выплачиваемые организациями сектора государственного управления	263	38 477,39	38 477,39	0,00	0,00	0,00	0,00	0,00	0,00	0,00	0,00	0,00	0,00	0,00
15	Прочие расходы	290	58 144,42	23 768,10	6 915,08	27 461,24	155,29	2 905,95	24 400,00	0,00	0,00	0,00	0,00	0,00	0,00
16	Увеличение стоимости основных средств	310	15 450,48	0,00	0,00	15 450,48	10 650,48	4 800,00	0,00	0,00	0,00	0,00	0,00	0,00	0,00
17	Увеличение стоимости нематериальных активов	320	0,00	0,00	0,00	0,00	0,00	0,00	0,00	0,00	0,00	0,00	0,00	0,00	0,00
18	Увеличение стоимости произведенных активов	330	0,00	0,00	0,00	0,00	0,00	0,00	0,00	0,00	0,00	0,00	0,00	0,00	0,00
19	Увеличение стоимости материальных запасов	340	10 628 578,72	19 358,38	4 669,00	10 105 274,57	4 459 162,51	5 646 112,06	0,00	0,00	499 276,77	5 558,00	493 718,77	0,00	0,00
<b>ИТОГО</b>			<b>87 253 374,36</b>	<b>2 873 394,11</b>	<b>5 944 826,14</b>	<b>76 756 991,77</b>	<b>5 786 390,69</b>	<b>70 932 980,08</b>	<b>37 621,00</b>	<b>0,00</b>	<b>1678162,34</b>	<b>5 558,00</b>	<b>1672604,34</b>	<b>0,00</b>	<b>0,00</b>


Руководитель  Р.Ф. Носова (подпись)  
 Главный бухгалтер  Т.В. Ссюхина (расшифровка подписи)  
 Исполнитель  О.А. Губенко (подпись)  
 Специалист I категории (расшифровка подписи)


20 апреля 2015 г.


**СВЕДЕНИЯ  
О СОСТОЯНИИ ПРОСРОЧЕННОЙ КРЕДИТОРСКОЙ ЗАДОЛЖЕННОСТИ НА 1 АПРЕЛЯ 2015 г**  
Муниципальное образование ЗАТО г. Североморск  
(наименование учреждения, главного распорядителя бюджетных средств)

Руб.

№ п/п	Наименование показателя	КОСГУ	Всего, руб.	Главные распорядители бюджетных средств	Казенные учреждения	Бюджетные учреждения				Автономные учреждения					
						Итого	в т.ч. по видам финансового обеспечения				Итого	в т.ч. по видам финансового обеспечения			
							2	4	5	6		2	4	5	6
1	2	3	4	5	6	7	8	9	10	11	12	13	14	15	16
1	Зарботная плата	211	0	0	0	0	0	0	0	0	0	0	0	0	0
2	Прочие выплаты	212	0	0	0	0	0	0	0	0	0	0	0	0	0
3	Начисления на выплаты по оплате труда	213	0	0	0	0	0	0	0	0	0	0	0	0	0
4	Услуги связи	221	0	0	0	0	0	0	0	0	0	0	0	0	0
5	Транспортные услуги	222	0	0	0	0	0	0	0	0	0	0	0	0	0
6	Коммунальные услуги	223	0	0	0	0	0	0	0	0	0	0	0	0	0
	а) в том числе:		0	0	0	0	0	0	0	0	0	0	0	0	0
	оплата тепловой энергии		0	0	0	0	0	0	0	0	0	0	0	0	0
	оплата электрической энергии		0	0	0	0	0	0	0	0	0	0	0	0	0
	оплата водоснабжения помещений		0	0	0	0	0	0	0	0	0	0	0	0	0
	б) в том числе:		0	0	0	0	0	0	0	0	0	0	0	0	0
	задолженность по исполнительным листам		0	0	0	0	0	0	0	0	0	0	0	0	0
7	Арендная плата за пользование имуществом	224	0	0	0	0	0	0	0	0	0	0	0	0	0
8	Работы, услуги по содержанию имущества	225	0	0	0	0	0	0	0	0	0	0	0	0	0
9	Прочие работы, услуги	226	0	0	0	0	0	0	0	0	0	0	0	0	0
10	Обслуживание внутреннего долга	231	0	0	0	0	0	0	0	0	0	0	0	0	0
11	Безвозмездные перечисления государственным и муниципальным организациям	241	0	0	0	0	0	0	0	0	0	0	0	0	0
	в том числе по исполнительным документам		0	0	0	0	0	0	0	0	0	0	0	0	0
12	Безвозмездные перечисления организациям, за исключением государственных и муниципальных организаций	242	0	0	0	0	0	0	0	0	0	0	0	0	0
	в том числе по исполнительным документам		0	0	0	0	0	0	0	0	0	0	0	0	0
13	Пособия по социальной помощи населению	262	0	0	0	0	0	0	0	0	0	0	0	0	0
14	Пенсии, пособия, выплачиваемые организациями сектора государственного управления	263	0	0	0	0	0	0	0	0	0	0	0	0	0
15	Прочие расходы	290	0	0	0	0	0	0	0	0	0	0	0	0	0
	в том числе:		0	0	0	0	0	0	0	0	0	0	0	0	0
	пени, штрафы, в т.ч.:		0	0	0	0	0	0	0	0	0	0	0	0	0
	реструктуризированные		0	0	0	0	0	0	0	0	0	0	0	0	0
	по исполнительным документам		0	0	0	0	0	0	0	0	0	0	0	0	0
16	Увеличение стоимости основных средств	310	0	0	0	0	0	0	0	0	0	0	0	0	0
17	Увеличение стоимости нематериальных активов	320	0	0	0	0	0	0	0	0	0	0	0	0	0
18	Увеличение стоимости произведенных активов	330	0	0	0	0	0	0	0	0	0	0	0	0	0
19	Увеличение стоимости материальных запасов	340	0	0	0	0	0	0	0	0	0	0	0	0	0
<b>ИТОГО</b>			<b>0</b>	<b>0</b>	<b>0</b>	<b>0</b>	<b>0</b>	<b>0</b>	<b>0</b>	<b>0</b>	<b>0</b>	<b>0</b>	<b>0</b>	<b>0</b>	<b>0</b>

Руководитель  Р. Ф. Носова  
(подпись) (расшифровка подписи)

Главный бухгалтер  Т. В. Сedykhina  
(подпись) (расшифровка подписи)

Исполнитель: специалист I категории  О. А. Губенко  
(подпись) (расшифровка подписи)

20 апреля 2015 г.