

Приложение № 1  
к Порядку проведения мониторинга кредиторской задолженности муниципальных учреждений ЗАТО г. Североморск, утвержденному постановлением администрации ЗАТО г. Североморск от 25.06.2013 № 662

**СВЕДЕНИЯ**  
**О СОСТОЯНИИ КРЕДИТОРСКОЙ ЗАДОЛЖЕННОСТИ НА 1 февраля 2015 г.**  
Муниципальное образование ЗАТО г. Североморск  
(наименование учреждения, главного распорядителя бюджетных средств)

Руб.

№ п/п	Наименование показателя	КОСГУ	Всего, руб.	Главные распорядители бюджетных средств	Казенные учреждения	Бюджетные учреждения					Автономные учреждения				
						Итого	в т.ч. по видам финансового обеспечения				Итого	в т.ч. по видам финансового обеспечения			
							2	4	5	6		2	4	5	6
1	2	3	4	5	6	7	8	9	10	11	12	13	14	15	16
1	Заработная плата	211	38 064 595,59	387 348,70	1 371 553,14	42 434 848,64	714 264,76	35 591 428,99	0,00	0,00	0,00	0,00	0,00	0,00	0,00
2	Прочие выплаты	212	1 591,06	1 241,06	280,00	367 185,03	0,00	70,00	0,00	0,00	0,00	0,00	0,00	0,00	0,00
3	Начисления на выплаты по оплате труда	213	20 084 022,35	512 790,42	549 449,17	32 354 122,48	404 626,05	18 617 156,71	0,00	0,00	0,00	0,00	0,00	0,00	0,00
4	Услуги связи	221	15 232,05	1 007,00	0,02	32 677,73	-4 018,72	18 241,51	0,00	0,00	2,24	2,24	0,00	0,00	0,00
5	Транспортные услуги	222	4 350,00	0,00	0,00	32 452,30	994,32	3 355,68	0,00	0,00	0,00	0,00	0,00	0,00	0,00
6	Коммунальные услуги	223	536 535,01	0,00	235 690,04	415 390,65	45 821,11	255 023,86	0,00	0,00	0,00	0,00	0,00	0,00	0,00
7	Арендная плата за пользование имуществом	224	7 650,00	0,00	0,00	10 300,00	1 749,64	5 900,36	0,00	0,00	0,00	0,00	0,00	0,00	0,00
8	Работы, услуги по содержанию имущества	225	169 207,71	10 000,00	20 336,00	1 334 386,10	11 519,00	127 352,71	0,00	0,00	0,00	0,00	0,00	0,00	0,00
9	Прочие работы, услуги	226	651 981,94	82 483,12	72 691,84	898 250,71	201 989,67	294 817,31	0,00	0,00	0,00	0,00	0,00	0,00	0,00
10	Обслуживание внутреннего долга	231	0,00	0,00	0,00	0,00	0,00	0,00	0,00	0,00	0,00	0,00	0,00	0,00	0,00
11	Безвозмездные перечисления государственным и муниципальным организациям	241	0,00	0,00	0,00	0,00	0,00	0,00	0,00	0,00	0,00	0,00	0,00	0,00	0,00
12	Безвозмездные перечисления организациям, за исключением государственных и муниципальных организаций	242	0,00	0,00	0,00	0,00	0,00	0,00	0,00	0,00	0,00	0,00	0,00	0,00	0,00
13	Пособия по социальной помощи населению	262	1 610 938,51	1 597 932,91	0,00	13 109,80	0,00	13 005,60	0,00	0,00	0,00	0,00	0,00	0,00	0,00
14	Пенсии, пособия, выплачиваемые организациями сектора государственного управления	263	0,00	0,00	0,00	0,00	0,00	0,00	0,00	0,00	0,00	0,00	0,00	0,00	0,00
15	Прочие расходы	290	12 683,25	-2,00	0,00	55 751,28	-9 714,74	1 999,99	20 400,00	0,00	0,00	0,00	0,00	0,00	0,00
16	Увеличение стоимости основных средств	310	0,00	0,00	0,00	340 052,41	0,00	0,00	0,00	0,00	0,00	0,00	0,00	0,00	0,00
17	Увеличение стоимости нематериальных активов	320	0,00	0,00	0,00	0,00	0,00	0,00	0,00	0,00	0,00	0,00	0,00	0,00	0,00
18	Увеличение стоимости непроизведенных активов	330	0,00	0,00	0,00	0,00	0,00	0,00	0,00	0,00	0,00	0,00	0,00	0,00	0,00
19	Увеличение стоимости материальных запасов	340	5 813 519,00	20 896,38	14 493,23	7 384 651,59	2 723 322,87	2 198 396,01	0,00	0,00	856 410,51	232 240,42	624 170,09	0,00	0,00
<b>ИТОГО</b>			<b>66 972 306,47</b>	<b>2 613 697,59</b>	<b>2 264 493,44</b>	<b>85 673 178,72</b>	<b>4 090 553,96</b>	<b>57 126 748,73</b>	<b>20 400,00</b>	<b>0,00</b>	<b>856 412,75</b>	<b>232 242,66</b>	<b>624 170,09</b>	<b>0,00</b>	<b>0,00</b>

Руководитель  
Главный бухгалтер  
Исполнитель

Р.Ф. Носова  
Т.В. Ссюхина  
(расшифровка подписи)  
Ссюхина Т.В.  
(расшифровка подписи)

(подпись)


(расшифровка подписи)


15 февраля 2015 г.


**СВЕДЕНИЯ**  
**О СОСТОЯНИИ ПРОСРОЧЕННОЙ КРЕДИТОРСКОЙ ЗАДОЛЖЕННОСТИ на 1 февраля 2015 г**  
Муниципальное образование ЗАТО г. Североморск  
(наименование учреждения, главного распорядителя бюджетных средств)

Руб.

№ п/п	Наименование показателя	КОСГУ	Всего, руб.	Главные распорядители бюджетных средств	Казенные учреждения	Бюджетные учреждения					Автономные учреждения				
						Итого	в т.ч. по видам финансового обеспечения				Итого	в т.ч. по видам финансового обеспечения			
							2	4	5	6		2	4	5	6
1	2	3	4	5	6	7	8	9	10	11	12	13	14	15	16
1	Заработная плата	211	0	0	0	0	0	0	0	0	0	0	0	0	0
2	Прочие выплаты	212	0	0	0	0	0	0	0	0	0	0	0	0	0
3	Начисления на выплаты по оплате труда	213	0	0	0	0	0	0	0	0	0	0	0	0	0
4	Услуги связи	221	0	0	0	0	0	0	0	0	0	0	0	0	0
5	Транспортные услуги	222	0	0	0	0	0	0	0	0	0	0	0	0	0
6	Коммунальные услуги	223	0	0	0	0	0	0	0	0	0	0	0	0	0
	а) в том числе:		0	0	0	0	0	0	0	0	0	0	0	0	0
	оплата тепловой энергии		0	0	0	0	0	0	0	0	0	0	0	0	0
	оплата электрической энергии		0	0	0	0	0	0	0	0	0	0	0	0	0
	оплата водоснабжения помещений		0	0	0	0	0	0	0	0	0	0	0	0	0
	б) в том числе:		0	0	0	0	0	0	0	0	0	0	0	0	0
	задолженность по исполнительным листам		0	0	0	0	0	0	0	0	0	0	0	0	0
7	Арендная плата за пользование имуществом	224	0	0	0	0	0	0	0	0	0	0	0	0	0
8	Работы, услуги по содержанию имущества	225	0	0	0	0	0	0	0	0	0	0	0	0	0
9	Прочие работы, услуги	226	0	0	0	0	0	0	0	0	0	0	0	0	0
10	Обслуживание внутреннего долга	231	0	0	0	0	0	0	0	0	0	0	0	0	0
11	Безвозмездные перечисления государственным и муниципальным организациям	241	0	0	0	0	0	0	0	0	0	0	0	0	0
	в том числе по исполнительным документам		0	0	0	0	0	0	0	0	0	0	0	0	0
12	Безвозмездные перечисления организациям, за исключением государственных и муниципальных организаций	242	0	0	0	0	0	0	0	0	0	0	0	0	0
	в том числе по исполнительным документам		0	0	0	0	0	0	0	0	0	0	0	0	0
13	Пособия по социальной помощи населению	262	0	0	0	0	0	0	0	0	0	0	0	0	0
14	Пенсии, пособия, выплачиваемые организациями сектора государственного управления	263	0	0	0	0	0	0	0	0	0	0	0	0	0
15	Прочие расходы	290	0	0	0	0	0	0	0	0	0	0	0	0	0
	в том числе:		0	0	0	0	0	0	0	0	0	0	0	0	0
	пени, штрафы, в т.ч.:		0	0	0	0	0	0	0	0	0	0	0	0	0
	реструктуризированные		0	0	0	0	0	0	0	0	0	0	0	0	0
	по исполнительным документам		0	0	0	0	0	0	0	0	0	0	0	0	0
16	Увеличение стоимости основных средств	310	0	0	0	0	0	0	0	0	0	0	0	0	0
17	Увеличение стоимости нематериальных активов	320	0	0	0	0	0	0	0	0	0	0	0	0	0
18	Увеличение стоимости непроизведенных активов	330	0	0	0	0	0	0	0	0	0	0	0	0	0
19	Увеличение стоимости материальных запасов	340	0	0	0	0	0	0	0	0	0	0	0	0	0
<b>ИТОГО</b>			<b>0</b>	<b>0</b>	<b>0</b>	<b>0</b>	<b>0</b>	<b>0</b>	<b>0</b>	<b>0</b>	<b>0</b>	<b>0</b>	<b>0</b>	<b>0</b>	<b>0</b>

Руководитель  Р. Ф. Носова  
(подпись) (расшифровка подписи)

Главный бухгалтер  Т. В. Ссюхина  
(подпись) (расшифровка подписи)

Исполнитель  Ссюхина Т. В.  
(подпись) (расшифровка подписи)